
 SELÇUK ÜNİVERSİTESİ	AMELİYATHANE STERİL GİYİNME TALİMATI			 SELÇUK ÜNİVERSİTESİ DIŞ HEKİMLİĞİ FAKÜLTESİ
Kodu AH.TL.148	Yayın tarihi 02.10.2020	Revizyon No 01	Revizyon tarihi 17.03.2023	Sayfa No / Sayfa Sayısı 1/2

1.AMAÇ: Ameliyathane çalışanlarının, ameliyathanede giyim standartlarını belirlemek, aseptik ameliyathane koşullarının devamlılığını sağlamak, ameliyathane ortamını enfeksiyonlardan korumak, steril ortamın bozulmaması için ameliyat odasına giren ve steril giyinmesi gereken personel için giyinme kurallarını belirlemektir.

2.TALİMAT AKIŞI:

2.1.Ameliyathaneye Giriş İçin Giyinme

2.1.1. Ameliyathaneye giren her görevli mutlaka ameliyathane giysilerini giymek zorundadır. Ameliyathane giysileri her gün yıkanabilecek niteliktedir. Personel sayısı ve sirkülasyon dikkate alınarak değişik bedenleri yeterli sayıda ameliyathane girişindeki raflarda bulunur

2.1.2. Ameliyathane giysileri ve önlükleri ameliyathane dışında kesinlikle giyilmez. Ameliyathane giysilerini kullanan diğer birim cerrahi çalışanları; ameliyathaneye girerken giysilerini mutlaka temizleri ile değiştirmelidir.

2.1.3. Giysilerinizi giydikten sonra saçlarınızı ve favorilerinizi kapatacak şekilde başınıza bone veya kep giyiniz.

2.1.4. Ameliyathane içinde hiçbir şekilde açık saçla dolaşmayınız

2.1.5. Maskenizi ameliyat odalarına girerken ağız ve burnu tamamen kapatacak şekilde bağlayınız. Ameliyat odasına giriş ve çıkışlarda odada ameliyat olmasa dahi maskenizi mutlaka bağlayınız.

2.1.6. Tuvalet girişlerinde galoşlu ayakkabı / terliklerinizi kullanınız

2.2.Steril Giyinme

2.2.1. Steril bohça sterilizasyon kurallarına uygun olarak hemşire tarafından açılır.

2.2.2. Steril bohça içinde en üstte bulunan havlu hemşire tarafından alınır.

2.2.3. hemşire, havlunun bir ucu ile sağ, kuru olan diğer ucu ile sol elini parmak uçlarından başlayarak dirseklere kadar kurular.

2.2.4. Kurulama işlemini tamamladıktan sonra sıra gömlek giymeye gelmiştir. Katlanmış olarak masada bulunun gömlek boyun kısmından ve her iki elin parmak uçları ile tutularak alınır.



2.2.5. Boks gömleği baş hizasına kadar kaldırılarak katları açılır ve iç tarafı yüze bakacak şekilde çevrilir.

2.2.6. Gömlek giyildikten sonra eller gömleğin kollarından çıkartılmaz, bu arada eldiven paketi personel tarafından açılır.

2.2.7. hemşire eldiven paketini alır, eldivenin sol tekini iç yüzünü sol el ayasına gelecek şekilde yerleştirir, sağ eli ile eldivenin bilek kısmından tutarak ters çevrilir. Eldivenin sağ tekini giymek içinde aynı teknik uygulanır.

2.2.8. İki eldiven de giyildikten sonra eldivenler bilek hizasından çekilerek gömlek kolunun üzerine iyice oturtulur.

2.2.9. Gömleğin arka kısmının steril kalmasını sağlamak amacı ile, sağ tarafta 2.bir bağ bulunmaktadır. Bu nedenle hemşire,vakaya steril olarak giren 2. kişi

 SELÇUK ÜNİVERSİTESİ	AMELİYATHANE STERİL GİYİNME TALİMATI			 SELÇUK ÜNİVERSİTESİ DIŞ HEKİMLİĞİ FAKÜLTESİ
Kodu AH.TL.148	Yayın tarihi 02.10.2020	Revizyon No 01	Revizyon tarihi 17.03.2023	Sayfa No / Sayfa Sayısı 2/2

(Asis.Dr.veya Hemşire) tarafından kendi ekseni etrafında 360 derece dönerek, gömlek bağlarını yan tarafta bağlar.

2.3.Steril Gömlek Giydirme

2.3.1. Hemşire parmak uçları ile tuttuğu gömleğin katlarını açtıktan sonra gömleğin iç tarafını gömleği giyecek olan kişiye doğru çevirir.

2.3.2. Gömlek giydirildikten sonra kol uçları çekiştirilerek yerleştirilir ve personel yardımı ile gömleğin iç tarafındaki bağlar bağlanır ve eldiven giydirilir.

2.3.3. Hemşire giydirdiği gömleğin yan tarafındaki bağı çözer. Gömleğin arka ucundaki bağın ucunu tutarak diğer ucunu gömleği giydirdiği kişiye verir. Daha sonra gömleği giyen kişi kendi ekseni etrafında 360 derecelik dönüş yaparak bağlarını yan tarafında bağlar.

2.4.Eldiven Giydirme



2.4.1. Eldivenler hemşire tarafından eldivenin iç kısmına dokunmadan, eldivenin kıvrık kısmının dışından tutularak gerilir ve o şekilde giydirilir.

2.4.2. Önce sağ sonra sol eldiven giydirilir.

2.4.3. Eldivenin başparmağı eldiveni giyen kişinin başparmağına karşı gelecek şekilde ve eldivenin avuç içi giyen kişiye dönük olacak şekilde tutulur.

2.4.4. hemşire tarafından eldivenin iç kısmına dokunmadan, dışa doğru katlanmış kısmına parmaklar geçirilerek, yana doğru çekiştirilir ve giyen kişinin parmakları yerleşince yukarı çekilir ve eldivenin bilek kısmının, gömleğin kolu üzerine oturmasına dikkat edilir.

Hazırlayan	Kontrol Eden Kal. Yön. Direkt.	Onaylayan Dekan

 SELÇUK ÜNİVERSİTESİ	AMELİYATHANE STERİL GİYİNME TALİMATI			 SELÇUK ÜNİVERSİTESİ DIŞ HEKİMLİĞİ FAKÜLTESİ
Kodu AH.TL.148	Yayın tarihi 02.10.2020	Revizyon No 01	Revizyon tarihi 17.03.2023	Sayfa No / Sayfa Sayısı 3/2